




Jahresrechnung 2019



Stiftung Aarhus
Angebote für Menschen
mit Körper- und Mehrfachbehinderung
Nussbaumallee 6
3073 Gümligen



BILANZ	31.12.2019		31.12.2018	
	CHF	%	CHF	%
Aktiven				
Flüssige Mittel	3'711'094	23.5%	6'004'603	40.4%
Forderungen aus Lieferungen und Leistungen	576'315	3.7%	600'466	4.0%
Übrige Forderungen	5'304	0.0%	0	0.0%
Vorräte	2'765	0.0%	2	0.0%
Aktive Rechnungsabgrenzungen	3'756'514	23.8%	3'701'385	24.9%
Total Umlaufvermögen	8'051'992	51.0%	10'306'455	69.3%
Finanzanlagen	5'505'010	34.9%	2'277'328	15.3%
Sachanlagen	2'231'499	14.1%	2'286'975	15.4%
Total Anlagevermögen	7'736'509	49.0%	4'564'302	30.7%
TOTAL AKTIVEN	15'788'502	100.0%	14'870'758	100.0%
Passiven				
Verbindlichkeiten aus Lieferungen und Leistungen	248'740	1.6%	240'650	1.6%
Übrige kurzfristige Verbindlichkeiten	7'870	0.0%	7'320	0.0%
Passive Rechnungsabgrenzungen	275'611	1.7%	267'892	1.8%
Kurzfristiges Fremdkapital	532'221	3.4%	515'862	3.5%
Langfristige verzinsliche Verbindlichkeiten	3'150'000	20.0%	3'150'000	21.2%
Uebrig langfristige Verbindlichkeiten	121'797	0.8%	121'797	0.8%
Rückstellungen Abteilung Kinder/Jugendliche	185'206	1.2%	160'571	1.1%
Rückstellungen Abteilung Erwachsene	1'058'120	6.7%	765'898	5.2%
Rückstellungen Infrastruktur Abt. Erwachsene	271'081	1.7%	270'799	1.8%
Rückstellungen	2'010'000	12.7%	1'841'300	12.4%
Zweckgebundenes Fondskapital "Baufonds"	6'207'911	39.3%	5'525'411	37.2%
Zweckgebundenes Fondskapital	173'002	1.1%	96'989	0.7%
Langfristiges Fremdkapital	13'177'117	83.5%	11'932'766	80.2%
Total Fremdkapital	13'709'338	86.8%	12'448'628	83.7%
Stiftungskapital	100'000	0.6%	100'000	0.7%
Freie Reserven	367'736	2.3%	367'736	2.5%
Fondskapital	1'611'428	10.2%	1'954'394	13.1%
Total Eigenkapital	2'079'164	13.2%	2'422'130	16.3%
TOTAL PASSIVEN	15'788'502	100.0%	14'870'758	100.0%




**BETRIEBSRECHNUNG
STIFTUNG**

	2019		2019		2018	
	IST		Budget		IST	
	(12 Mte)		(12 Mte)		(12 Mte)	
	CHF	%	CHF	%	CHF	%
Erträge Betriebsbeiträge Kanton Bern	12'315'019	66.9%	12'140'983	66.6%	12'091'588	67.4%
Erträge Infrastruktur	811'129	4.4%	810'000	4.4%	797'990	4.4%
Erträge Leistungsabteilungen	3'041'879	16.5%	3'051'300	16.7%	3'054'192	17.0%
Erträge med.-therapeutische Massnahmen	1'004'406	5.5%	1'151'917	6.3%	1'056'940	5.9%
Erträge Schülertransporte	1'088'987	5.9%	954'500	5.2%	808'826	4.5%
Erträge Leistungen Personal und Dritte	105'245	0.6%	102'950	0.6%	100'328	0.6%
Erträge Mietzinse und Nebenkosten	29'432	0.2%	25'000	0.1%	25'842	0.1%
Erträge Ausbildungsleistungen	6'000	0.0%	6'000	0.0%	6'000	0.0%
Ertragsminderungen	1'211	0.0%	0	0.0%	2'639	0.0%
Nettoerlöse aus Lieferungen und Leistungen	18'403'308	100.0%	18'242'650	100.0%	17'944'344	100.0%
Löhne und Zulagen Ausbildungspersonal	1'745'800	9.5%	1'680'000	9.2%	1'346'013	7.5%
Löhne und Zulagen Betreuungspersonal	7'188'060	39.1%	7'199'000	39.5%	7'026'997	39.2%
Löhne und Zulagen Therapiepersonal	688'927	3.7%	784'000	4.3%	1'060'814	5.9%
Löhne und Zulagen Heimleitung u. Verwaltung	1'358'450	7.4%	1'350'000	7.4%	1'297'484	7.2%
Löhne und Zulagen Oekonomie u. Hausdienst	742'986	4.0%	786'000	4.3%	770'228	4.3%
Löhne und Zulagen Technische Dienste	182'188	1.0%	182'000	1.0%	182'733	1.0%
Sozialleistungen	2'168'462	11.8%	2'273'700	12.5%	2'158'198	12.0%
Personalnebenleistungen	260'078	1.4%	340'600	1.9%	194'508	1.1%
Personalaufwand	14'334'952	77.9%	14'595'300	80.0%	14'036'974	78.2%
Medizinischer Bedarf	23'313	0.1%	29'700	0.2%	25'100	0.1%
Lebensmittel und Getränke	331'341	1.8%	348'000	1.9%	329'125	1.8%
Haushalt	126'501	0.7%	157'400	0.9%	134'355	0.7%
URE Immobilien/Mobilen/Maschinen/Fahrzeug/IT	485'204	2.6%	369'400	2.0%	458'663	2.6%
Aufwand für Anlagenutzung	91'690	0.5%	90'700	0.5%	64'904	0.4%
Aufwand für Anlagenutzung (Infrastruktur)	711'877	3.9%	711'000	3.9%	677'260	3.8%
Energie und Wasser	171'578	0.9%	181'500	1.0%	173'383	1.0%
Schule und Ausbildung	42'653	0.2%	23'300	0.1%	35'157	0.2%
Büro und Verwaltung	389'341	2.1%	414'150	2.3%	376'437	2.1%
Schülertransporte	1'088'987	5.9%	954'500	5.2%	808'826	4.5%
Versicherung, Gebühren, übr. Sachaufwand	131'800	0.7%	117'700	0.6%	116'237	0.6%
Übriger betrieblicher Aufwand	3'594'285	19.5%	3'397'350	18.6%	3'199'447	17.8%
Betriebliches Ergebnis vor Zinsen und Abschreibungen	474'072	2.6%	250'000	1.4%	707'923	3.9%
Abschreibungen	269'584	1.5%	280'000	1.5%	232'636	1.3%
Betriebliches Ergebnis vor Zinsen	204'488	1.1%	-30'000	-0.2%	475'288	2.6%



BETRIEBSRECHNUNG STIFTUNG

	2019		2019		2018	
	IST		Budget		IST	
	(12 Mte)		(12 Mte)		(12 Mte)	
	CHF	%	CHF		CHF	%
Finanzertrag	17'983	0.1%	15'000	0.1%	16'859	0.1%
Finanzaufwand	-3'331	0.0%	-4'000	0.0%	-51'510	-0.3%
Betriebliches Ergebnis	219'139	1.2%	-19'000	-0.1%	440'637	2.5%
a.o., einmaliger oder periodenfremder Ertrag	94'450	0.5%	14'000	0.1%	137'499	0.8%
a.o., einmaliger oder periodenfremder Aufwand	-1	0.0%	0	0.0%	-283'857	-1.6%
Zugänge Spenden und Legate freies Fondskapital	274'695	1.5%	0	0.0%	58'889	0.3%
Zugänge Spenden und Legate zweckgeb. Fondsk.	215'492	1.2%	0	0.0%	66'888	0.4%
Spendenverwendung freies Fondskapital	-45'661	-0.2%	0	0.0%	-79'834	-0.4%
Spendenverwendung zweckgeb. Fondskaptial	-28'979	-0.2%	0	0.0%	-29'638	-0.2%
Jahresergebnis	729'136	4.0%	-5'000	0.0%	310'583	1.7%
Zuw./Entn. Rückstellungen Abt. Kinder & Jugendl.	-24'635	-0.1%	0	0.0%	-88'288	-0.5%
Zuw./Entn. Rückstellungen Abt. Erwachsene	-292'222	-1.6%	0	0.0%	-210'596	-1.2%
Zuw./Entn. Rückstellungen Abt. Erw. Infrastruktur	3'268	0.0%	5'000	0.0%	4'605	0.0%
Zuw./Entn. freies Fondskapital	342'966	1.9%	0	0.0%	356'545	2.0%
Zuw./Entn. zweckgebundenes Fondskapital	-758'513	-4.1%	0	0.0%	-372'849	-2.1%
Jahresergebnis nach Zuweisung	0	0.0%	0	0.0%	0	0.0%




Sachanlagevermögen per 31. Dezember 2019

Immobilien	Gümligen	G'stetten	Muri	Zollikofen	TOTAL
Stand 01.01.	709'619	175'490	522'701	680'642	2'088'451
Zugänge	525'865	0	39'900	0	565'765
Überträge	0	0	17'100	-17'100	0
Abgänge	0	0	0	0	0
Subventionen	-570'200	0	0	0	-570'200
Abschreibung	-36'304	-58'498	-37'780	-6'242	-138'824
Stand 31.12.	628'979	116'992	541'921	657'299	1'945'191

Mobilien	Gümligen	G'stetten	Muri	Wichtrach	Zollikofen	Schule	Wohnen	Küche	Therapie	TOTAL
Stand 01.01.	2'241	53'937	7'153	1'209	24'600	12'814	12'099	8'970	4'459	127'483
Zugänge	0	15'840	746	746	746	0	0	0	5'648	23'724
Abgänge	0	0	0	0	0	0	0	0	0	0
Abschreibung	-907	-29'599	-4'733	-1'046	-9'051	-4'278	-5'474	-5'786	-3'294	-64'168
Stand 31.12.	1'334	40'178	3'166	909	16'295	8'536	6'626	3'183	6'813	87'039

Fahrzeuge	Gümligen	G'stetten	Muri	Wichtrach	Zollikofen	TOTAL
Stand 01.01.	1'786	62'150	595	595	595	65'722
Zugänge	74'015	0	68'730	0	52'076	194'821
Abgänge	0	0	-1	0	-1	-2
Abschreibung	-15'249	-21'443	-13'895	-149	-10'564	-61'299
Stand 31.12.	60'552	40'707	55'430	447	42'106	199'242

Informatik	Gümligen	Schule	Wohnen	Küche	Therapie	TOTAL
Stand 01.01.	5'315	1	1	1	1	5'319
Zugänge	0	0	0	0	0	0
Abgänge	0	0	0	0	0	0
Abschreibung	-5'292	0	0	0	0	-5'292
Stand 31.12.	23	1	1	1	1	27




Sachanlagevermögen per 31. Dezember 2018

Immobilien	Gümligen	G'stetten	Muri	Zollkofen	TOTAL
Stand 01.01.	683'806	233'988	557'517	671'152	2'146'463
Zugänge	62'117	0	0	17'100	79'217
Abgänge	0	0	0	0	0
Abschreibung	-36'304	-58'498	-34'816	-7'610	-137'228
Stand 31.12.	709'619	175'490	522'701	680'642	2'088'451

Mobilien	Gümligen	G'stetten	Muri	Wichtrach	Zollkofen	Schule	Wohnen	Küche	Therapie	TOTAL
Stand 01.01.	2'670	62'223	12'762	2'062	20'997	7'467	11'639	14'759	7'442	142'019
Zugänge	479	21'954	479	479	12'506	9'626	7'875	0	0	53'397
Abgänge	0	0	0	0	0	0	0	0	0	0
Abschreibung	-908	-30'240	-6'087	-1'331	-8'903	-4'279	-7'414	-5'788	-2'983	-67'934
Stand 31.12.	2'241	53'937	7'153	1'209	24'600	12'814	12'100	8'970	4'459	127'483

Fahrzeuge	Gümligen	G'stetten	Muri	Wichtrach	Zollkofen	TOTAL
Stand 01.01.	3	15'752	1	1	1	15'758
Zugänge	2'229	67'843	743	743	743	72'300
Abgänge	0	0	0	0	0	0
Abschreibung	-446	-21'444	-149	-149	-149	-22'336
Stand 31.12.	1'786	62'151	595	595	595	65'722

Informatik	Gümligen	Schule	Wohnen	Küche	Therapie	TOTAL
Stand 01.01.	10'453	1	1	1	1	10'457
Zugänge	0					0
Abgänge	0					0
Abschreibung	-5'138					-5'138
Stand 31.12.	5'315	1	1	1	1	5'319



Fondskapital per 31. Dezember 2019

	1) Allgemein	1) Trauer- spenden	1) Wert- schriften	2) Abteilung Erwachsene	2) Abteilung Kinder	2) Abteilung Therapie	2) Musik	3) Bauprojekt Abt. Erw.	TOTAL
Stand 01.01.	1'246'840	162'431	545'123	93'211	1'778	1'000	1'000	5'525'411	7'576'794
Zugänge	111'273	19'140		30'086	74'906	0	0	110'500	345'905
Überträge	-572'000	0	0	0	0	0	0	572'000	0
Kursveränderung Wertschriften	0	0	144'282	0	0	0	0	0	144'282
Verwendung	-45'661	0	0	-28'979	0	0	0	0	-74'639
Stand 31.12.	740'452	181'571	689'405	94'318	76'683	1'000	1'000	6'207'911	7'992'341

1) bilanziert im Eigenkapital; Konto Fondskapital

2) bilanziert im Fremdkapital; Konto zweckgebundenes Fondskapital

3) bilanziert im Fremdkapital; Konto zweckgebundenes Fondskapital "Baufonds"


Fondskapital per 31. Dezember 2018

	1) Allgemein	1) Trauer- spenden	1) Wert- schriften	2) Abteilung Erwachsene	2) Abteilung Kinder	2) Abteilung Therapie	2) Musik	3) Bauprojekt Abt. Erw.	TOTAL
Stand 01.01.	1'583'781	159'008	568'150	78'262	678	1'000	0	5'169'611	7'560'489
Zugänge	57'197	3'423	0	44'588	1'100	0	1'000	20'200	127'507
Überträge	-335'600	0	0	0	0	0	0	335'600	0
Kursveränderung Wertschriften	0	0	-23'028	0	0	0	0	0	-23'028
Verwendung	-58'537	0	0	-29'638	0	0	0	0	-88'175
Stand 31.12.	1'246'840	162'431	545'123	93'211	1'778	1'000	1'000	5'525'411	7'576'794

1) bilanziert im Eigenkapital; Konto Fondskapital

2) bilanziert im Fremdkapital; Konto zweckgebundenes Fondskapital


3) bilanziert im Fremdkapital; Konto zweckgebundenes Fondskapital "Baufonds"



Anhang der Jahresrechnung 2019

1 Allgemeine Angaben und Erläuterung zur Stiftung

Rechtsform	Stiftung nach ZGB Art. 80 ff	
HR-Eintrag	vom 28. Oktober 1996	
Stiftungsurkunde	vom 22. Oktober 1996 welche überarbeitet und mit den Statuten gemäss Verfügung vom 10. Dezember 2008 ersetzt wurde.	
Reglemente	Fondsreglement Bau vom 22. Dezember 2017 Fondsreglement vom 21. November 2018 Spendenreglement vom 21. November 2018	
Domizil	Nussbaumallee 6, 3073 Gümligen	
Zweck	Förderung körperlich- und mehrfachbehinderter Kinder und Jugendlicher in erzieherischer, therapeutischer und schulischer Hinsicht sowie Betreuung behinderter Erwachsener.	
Stiftungsrat	Name, Vorname, Wohnort, Funktion	Zeichnungsberechtigung
	Aeschbacher Hans, Gümligen, Präsident <i>Adresse: Hofgut, Gümligen</i>	kollektiv zu zweien
	Zubler Christoph, Kehrsatz, Vizepräsident <i>Adresse: Stockackerstrasse 3A, Kehrsatz</i>	kollektiv zu zweien
	Mathys Patrick, Boll, Mitglied <i>Adresse: Stämpbachpark 14, Boll</i>	kollektiv zu zweien
	Ernst Marie-Louise, Bern, Mitglied <i>Adresse: Von-Gunten-Strasse 3, Bern</i>	ohne Zeichnungsberechtigung
	Berthoud Roger, Unterseen, Mitglied <i>Adresse: Steindlerstrasse 18, Unterseen</i>	ohne Zeichnungsberechtigung
	Boss Daniel, Gümligen, Mitglied <i>Adresse: Beethovenstrasse 40, 3073 Gümligen</i>	ohne Zeichnungsberechtigung
	Stoll Martin, Bern, Mitglied <i>Adresse: Seminarstrasse 15, 3006 Bern</i>	ohne Zeichnungsberechtigung
	Ritter Widmer Beatrice Elisabeth, Bern, Mitglied <i>Adresse: Aegertenstrasse 71, Bern</i>	ohne Zeichnungsberechtigung
	Hänsenberger Irene, Burgdorf, Mitglied <i>Adresse: Schmiedengasse 15, Burgdorf</i>	ohne Zeichnungsberechtigung
Kader	Name, Vorname, Wohnort, Funktion	Zeichnungsberechtigung
	Marti Christa, Bern, Direktorin	kollektiv zu zweien mit SR
	Schweizer Regula, Ittigen, Leitung Abt. Erwachsene	ohne Zeichnungsberechtigung
	Dittli Cornelia, Thun, Leitung Abt. Therapie	ohne Zeichnungsberechtigung
	Kläy Michael, Bern, Leitung Abt. Kinder/Jugendliche	ohne Zeichnungsberechtigung
	Kern Christian, Detligen, Leitung Abt. Finanzen	kollektiv zu zweien mit SR
Aufsicht	Bernische BVG- und Stiftungsaufsicht (BBSA) Belpstrasse 48, Postfach, 3000 Bern 14	
Revisionsstelle	Gfeller + Partner AG, Bern	



Anhang der Jahresrechnung 2019

(Fortsetzung)

2 Grundsätze der Rechnungslegung und Bewertungsgrundsätze

Die Stiftung Aarhus mit Sitz in Gümligen wendet die Richtlinien des Rechnungslegungsrecht gemäss Art. 957 ff OR an. Die vorliegende Jahresrechnung wurde in Übereinstimmung mit den Bestimmungen über die kaufmännische Buchführung des Schweizerischen Obligationenrechts erstellt. Die wesentlichen Bilanzpositionen sind wie nachstehend bilanziert.

Forderungen aus Lieferungen und Leistungen

Die Forderungen aus Lieferungen und Leistungen sowie die aktiven Rechnungsabgrenzungen werden zu Nominalwerten bilanziert. Auf diesen Werten werden, falls notwendig, individuelle Einzelwertberichtigungen vorgenommen.

Anlagevermögen

Die Sachanlagen werden zu Anschaffungskosten abzüglich der betriebswirtschaftlich notwendigen Abschreibungen gemäss IVSE-Richtlinien bilanziert. Zur Berechnung der Abschreibungsbeiträge werden folgende Nutzungsdauern und Abschreibungsmethoden angewandt:

Sachanlagen	Nutzungsdauer	Methode
Liegenschaften	25 Jahre	4 % linear
Mobiliar und Einrichtungen	5 Jahre	20 % linear
Fahrzeuge	5 Jahre	20 % linear
Informatik	3 Jahre	33 % linear

Finanzanlagen

Finanzanlagen mit beobachtbaren Marktwerten werden zu Marktwerten bewertet. Die restlichen Finanzanlagen werden zu Anschaffungswerten bewertet.

Fremdkapital

Rückstellungen Abteilung Kinder/Jugendliche


Für die Leistungen in der Abteilung Kinder/Jugendliche gilt ein Leistungsvertrag zwischen der Stiftung Aarhus und der Gesundheits- und Fürsorgedirektion des Kantons Bern mit Pauschalabgeltung. Der Ertragsüberschuss ist zweckgebunden und wird als Rückstellung im Fremdkapital bilanziert.

Rückstellungen Abteilung Erwachsene

Für die Leistungen in der Abteilung Erwachsene gilt ein Leistungsvertrag zwischen der Stiftung Aarhus und der Gesundheits- und Fürsorgedirektion des Kantons Bern mit Pauschalabgeltung. Der Ertragsüberschuss ist zweckgebunden und wird als Rückstellung im Fremdkapital bilanziert.

Rückstellungen Infrastruktur Abteilung Erwachsene

Seit 01. Juli 2013 wird in der Abteilung Erwachsene ein Infrastrukturbeitrag pro Aufenthaltstag zur Finanzierung des Liegenschaftsaufwandes durch die Gesundheits- und Fürsorgedirektion des Kantons Bern entrichtet. Der Ertragsüberschuss ist zweckgebunden und wird als Rückstellung im Fremdkapital bilanziert.



Anhang der Jahresrechnung 2019

(Fortsetzung)

2019

2018

Umsatzerfassung

Der Umsatz beinhaltet sämtliche Erlöse aus dem Erbringen von Betreuungs- und Therapieleistungen der Stiftung Aarhus. Der Umsatz der Dienstleistungen wird aufgrund der am Bilanzstichtag für die Bewohner und Betreuten erbrachten Leistung ermittelt. Dieser wird erfasst, wenn die Höhe der Erlöse verlässlich bestimmt werden kann und wenn es hinreichend wahrscheinlich ist, dass der Stiftung Aarhus wirtschaftlicher Nutzen zufließen wird.

3 Angaben, Aufschlüsselungen und Erläuterungen zur Jahresrechnung

Forderungen aus Lieferungen und Leistungen

Forderungen aus Lieferungen und Leistungen	576'315	601'762
Delkredere zu Forderungen aus Lieferungen und Leistungen	0	-1'296
Total Forderungen aus Lieferungen und Leistungen	576'315	600'466


Die Forderungen aus Lieferungen und Leistungen bestehen überwiegend aus Forderungen ggü. Bewohnern und Betreuten.

Aktive Rechnungsabgrenzungen

GEF. Abrechnung 4. Quartal 2019 Abt. Erwachsene	1'749'308	0
GEF. Infrastrukturbeitrag 4. Quartal 2019 Abt. Erwachsene	203'343	0
GEF. Abrechnung 4. Quartal 2018 Abt. Erwachsene	0	1'665'887
GEF. Infrastrukturbeitrag 4. Quartal 2018 Abt. Erwachsene	0	192'044
GEF. Abrechnung 4. Quartal 2019 Abt. Kinder/Jugendliche	1'401'956	0
GEF. Abrechnung 4. Quartal 2019 Schülertransporte Abt. K/J	300'634	0
GEF. Abrechnung 4. Quartal 2018 Abt. Kinder/Jugendliche	0	1'358'174
GEF. Abrechnung 4. Quartal 2018 Schülertransporte Abt. K/J	0	220'923
GEF. Abrechnung Physiotherapieleistungen 2019	37'916	0
GEF. Abrechnung Physiotherapieleistungen 2015 - 2018	0	157'204
Übrige Aktive Rechnungsabgrenzungen	63'357	107'154
Total Aktive Rechnungsabgrenzungen	3'756'514	3'701'385

Finanzanlagen

Wertschriften zu Marktwerten bewertet	689'405	545'123
Wertschriften ohne beobachtbaren Marktwert	112'000	112'000
Mietzinsdepot	3'148	3'147
Schlüsseldepot	1'250	1'250
Depot Datarec	108	108
Mietvorauszahlung Neubau Abt. Erwachsene	4'563'500	1'480'100
Mietvorauszahlung Neubau Abt. Erwachsene (Allmendingenweg)	135'600	135'600
Total Finanzanlagen	5'505'010	2'277'328



Anhang der Jahresrechnung 2019

(Fortsetzung)

2019

2018

Verbindlichkeiten aus Lieferungen und Leistungen

Verbindlichkeiten aus Lieferungen und Leistungen	248'740	240'650
Total Verbindlichkeiten aus Lieferungen und Leistungen	248'740	240'650

Erläuterungen zu a.o., einmaligen oder periodenfremden Positionen der Erfolgsrechnung

a.o., einmaliger oder periodenfremder Aufwand

Ausbuchen Forderung GEF aus Leistungsabgeltung 2008/2009	0	283'229
Diverses	1	628
	1	283'857

a.o., einmaliger oder periodenfremder Ertrag

Auflösung Rückstellungen Pensionskassenverpflichtungen	70'300	109'600
Diverses	24'150	27'899
	94'450	137'499

Das Berner Stimmvolk hat am 18.05.2014 die Hauptvorlage des Gesetzes über die kantonalen Pensionskassen angenommen. Im Zusammenhang mit der Umstellung vom Leistungsprimat auf das Beitragsprimat sind per 01.01.2015 verschiedene Änderungen bei der Bernischen Pensionskasse (BKP) und bei der Bernischen Lehrerversicherungskasse (BLK) in Kraft getreten. Um die bestehenden Deckungslücken zu schliessen, ist unter anderem vorgesehen, während den Jahren 2015 - 2034 (insgesamt 20 Jahre) von Versicherten und Arbeitgebern (ausserordentliche) Finanzierungsbeiträge zu erheben. Der durch die Stiftung Aarhus als Arbeitgeber zu übernehmende Anteil beträgt kumuliert per 31.12.2019 noch rund CHF 1'573'600. (Vorjahr: CHF 1'643'900).

4 weitere Angaben

Erklärung zur Anzahl Vollzeitstellen

Die Anzahl Vollzeitstellen liegt im Jahresdurchschnitt nicht über 250 Mitarbeitenden.

Entschädigungen an Stiftungsräte

Aeschbacher Hans, Gümligen, Präsident	10'000	10'000
---------------------------------------	--------	--------

Sicherheiten für eigene Verbindlichkeiten sowie Aktiven unter Eigentumsvorbehalt

Liegenschaften	Gümligen, Muri b. Bern, Zollikofen	1'828'200	1'912'961
----------------	------------------------------------	-----------	-----------

Verpflichtungen aus Miet- und Baurechtsverträgen mit einer Restlaufzeit von mehr als 12 Monaten nach Bilanzstichtag

Mietverträge	Grosshöchstetten	1'148'400	1'722'600
Baurechtsverträge	Gümligen und Muri b. Bern	4'363'283	4'428'508