




Jahresrechnung 2018



Stiftung Aarhus
Angebote für Menschen
mit Körper- und Mehrfachbehinderung
Nussbaumallee 6
3073 Gümligen




BILANZ	31.12.2018		31.12.2017	
	CHF	%	CHF	%
Aktiven				
Flüssige Mittel	6'004'603	40.4%	8'486'116	55.6%
Forderungen aus Lieferungen und Leistungen	600'466	4.0%	1'102'381	7.2%
Vorräte	2	0.0%	2	0.0%
Aktive Rechnungsabgrenzungen	3'701'385	24.9%	2'147'848	14.1%
Total Umlaufvermögen	10'306'455	69.3%	11'736'348	76.9%
Finanzanlagen	2'277'328	15.3%	1'219'953	8.0%
Sachanlagen	2'286'975	15.4%	2'314'698	15.2%
Total Anlagevermögen	4'564'302	30.7%	3'534'651	23.1%
TOTAL AKTIVEN	14'870'758	100.0%	15'270'999	100.0%
Passiven				
Verbindlichkeiten aus Lieferungen und Leistungen	240'650	1.6%	1'020'239	6.7%
Übrige kurzfristige Verbindlichkeiten	7'320	0.0%	7'520	0.0%
Passive Rechnungsabgrenzungen	267'892	1.8%	246'827	1.6%
Kurzfristiges Fremdkapital	515'862	3.5%	1'274'586	8.3%
Langfristige verzinsliche Verbindlichkeiten	3'150'000	21.2%	3'150'000	20.6%
Übrige langfristige Verbindlichkeiten	121'797	0.8%	121'797	0.8%
Rückstellungen Abteilung Kinder/Jugendliche	160'571	1.1%	72'284	0.5%
Rückstellungen Abteilung Erwachsene	765'898	5.2%	555'303	3.6%
Rückstellungen Infrastruktur Abt. Erwachsene	270'799	1.8%	275'404	1.8%
Rückstellungen	1'841'300	12.4%	1'793'400	11.7%
Zweckgebundenes Fondskapital "Baufonds"	5'525'411	37.2%	5'169'611	33.9%
Zweckgebundenes Fondskapital	96'989	0.7%	79'939	0.5%
Langfristiges Fremdkapital	11'932'766	80.2%	11'217'737	73.5%
Total Fremdkapital	12'448'628	83.7%	12'492'323	81.8%
Stiftungskapital	100'000	0.7%	100'000	0.7%
Freie Reserven	367'736	2.5%	367'736	2.4%
Fondskapital	1'954'394	13.1%	2'310'939	15.1%
Total Eigenkapital	2'422'130	16.3%	2'778'675	18.2%
TOTAL PASSIVEN	14'870'758	100.0%	15'270'999	100.0%



BETRIEBSRECHNUNG STIFTUNG

	2018 IST		2018 Budget		2017 IST	
	(12 Mte)		(12 Mte)		(12 Mte)	
	CHF	%	CHF	%	CHF	%
Erträge Betriebsbeiträge Kanton Bern	12'091'588	67.4%	12'041'267	66.9%	12'110'911	67.1%
Erträge Infrastruktur	797'990	4.4%	800'000	4.4%	821'702	4.6%
Erträge Leistungsabteilungen	3'054'192	17.0%	3'014'100	16.7%	2'992'842	16.6%
Erträge med.-therapeutische Massnahmen	1'056'940	5.9%	1'191'418	6.6%	1'162'002	6.4%
Erträge Schülertransporte	808'826	4.5%	823'700	4.6%	813'694	4.5%
Erträge Leistungen Personal und Dritte	100'328	0.6%	100'375	0.6%	97'659	0.5%
Erträge Mietzinse und Nebenkosten	25'842	0.1%	25'000	0.1%	26'399	0.1%
Erträge Ausbildungsleistungen	6'000	0.0%	6'000	0.0%	6'600	0.0%
Ertragsminderungen	2'639	0.0%	0	0.0%	4'010	0.0%
Nettoerlöse aus Lieferungen und Leistungen	17'944'344	100.0%	18'001'860	100.0%	18'035'820	100.0%
Löhne und Zulagen Ausbildungspersonal	1'346'013	7.5%	1'688'400	9.4%	1'356'427	7.5%
Löhne und Zulagen Betreuungspersonal	7'026'997	39.2%	7'085'000	39.4%	7'018'502	38.9%
Löhne und Zulagen Therapiepersonal	1'060'814	5.9%	795'800	4.4%	1'041'744	5.8%
Löhne und Zulagen Heimleitung u. Verwaltung	1'297'484	7.2%	1'334'000	7.4%	1'336'340	7.4%
Löhne und Zulagen Oekonomie u. Hausdienst	770'228	4.3%	786'000	4.4%	735'193	4.1%
Löhne und Zulagen Technische Dienste	182'733	1.0%	189'000	1.0%	183'319	1.0%
Sozialleistungen	2'158'198	12.0%	2'261'910	12.6%	2'170'311	12.0%
Personalnebenleistungen	194'508	1.1%	336'100	1.9%	194'102	1.1%
Personalaufwand	14'036'974	78.2%	14'476'210	80.4%	14'035'939	77.8%
Medizinischer Bedarf	25'100	0.1%	31'200	0.2%	25'517	0.1%
Lebensmittel und Getränke	329'125	1.8%	350'000	1.9%	333'943	1.9%
Haushalt	134'355	0.7%	157'800	0.9%	127'592	0.7%
URE Immobilien/Mobilen/Maschinen/Fahrzeug/IT	458'663	2.6%	358'600	2.0%	332'627	1.8%
Aufwand für Anlagenutzung	64'904	0.4%	67'900	0.4%	66'471	0.4%
Aufwand für Anlagenutzung (Infrastruktur)	677'260	3.8%	691'600	3.8%	675'886	3.7%
Energie und Wasser	173'383	1.0%	206'000	1.1%	171'250	0.9%
Schule und Ausbildung	35'157	0.2%	25'650	0.1%	37'822	0.2%
Büro und Verwaltung	376'437	2.1%	421'900	2.3%	359'955	2.0%
Versicherung, Gebühren, übr. Sachaufwand	925'063	5.2%	942'600	5.2%	930'398	5.2%
Übriger betrieblicher Aufwand	3'199'447	17.8%	3'253'250	18.1%	3'061'462	17.0%
Betriebliches Ergebnis vor Zinsen und Abschreibungen	707'923	3.9%	272'400	1.5%	938'420	5.2%
Abschreibungen	232'636	1.3%	228'600	1.3%	243'509	1.4%
Betriebliches Ergebnis vor Zinsen	475'288	2.6%	43'800	0.2%	694'911	3.9%



BETRIEBSRECHNUNG STIFTUNG

	2018		2018		2017	
	IST		Budget		IST	
	(12 Mte)		(12 Mte)		(12 Mte)	
	CHF	%	CHF		CHF	%
Finanzertrag	16'859	0.1%	15'000	0.1%	16'374	0.1%
Finanzaufwand	-51'510	-0.3%	-52'600	-0.3%	-53'006	-0.3%
Betriebliches Ergebnis	440'637	2.5%	6'200	0.0%	658'278	3.6%
a.o., einmaliger oder periodenfremder Ertrag	137'499	0.8%	0	0.0%	120'993	0.7%
a.o., einmaliger oder periodenfremder Aufwand	-283'857	-1.6%	-28'500	-0.2%	-1'754'100	-9.7%
Zugänge Spenden und Legate freies Fondskapital	58'889	0.3%	0	0.0%	150'838	0.8%
Zugänge Spenden und Legate zweckgeb. Fondsk.	66'888	0.4%	0	0.0%	25'363	0.1%
Spendenverwendung freies Fondskapital	-79'834	-0.4%	0	0.0%	-42'166	-0.2%
Spendenverwendung zweckgeb. Fondskaptial	-29'638	-0.2%	0	0.0%	-26'589	-0.1%
Jahresergebnis	310'583	1.7%	-22'300	-0.1%	-867'382	-4.8%
Zuw./Entn. Rückstellungen Abt. Kinder & Jugendl.	-88'288	-0.5%	0	0.0%	516'073	2.9%
Zuw./Entn. Rückstellungen Abt. Erwachsene	-210'596	-1.2%	0	0.0%	467'366	2.6%
Zuw./Entn. Rückstellungen Abt. Erw. Infrastruktur	4'605	0.0%	-6'200	0.0%	-8'611	0.0%
Zuw./Entn. freies Fondskapital	356'545	2.0%	28'500	0.2%	5'065'449	28.1%
Zuw./Entn. zweckgebundenes Fondskapital	-372'849	-2.1%	0	0.0%	-5'172'895	-28.7%
Jahresergebnis nach Zuweisung	0	0.0%	0	0.0%	0	0.0%



Sachanlagevermögen per 31. Dezember 2017

Immobilien	Gümligen	G'stetten	Muri	Wichtrach	Zollikofen	Bauprojekt	TOTAL
Stand 01.01.	621'610	292'486	592'333	0	678'078	141'767	2'326'273
Zugänge	98'501	0	0	0	0	0	98'501
Umgliederung	0	0	0	0	0	-135'600	-135'600
Subventionen	0	0	0	0	0	0	0
Abschreibung	-36'304	-58'498	-34'816	0	-6'926	-6'167	-142'711
a.o. Ertrag	0	0	0	0	0	0	0
Stand 31.12.	683'807	233'988	557'517	0	671'152	0	2'146'464

Mobilien	Gümligen	G'stetten	Muri	Wichtrach	Zollikofen	Schule	Wohnen	Küche	Therapie	TOTAL
Stand 01.01.	2'241	68'854	17'474	3'303	12'884	2'922	15'130	12'596	6'777	142'181
Zugänge	2'609	19'223	1'280	0	14'515	6'899	4'672	7'951	3'648	60'798
Abgänge	0	0	0	0	0	0	0	0	0	0
Abschreibung	-2'180	-25'854	-5'992	-1'241	-6'402	-2'354	-8'164	-5'788	-2'984	-60'960
Stand 31.12.	2'670	62'223	12'762	2'062	20'997	7'467	11'639	14'759	7'442	142'019

Fahrzeuge	Gümligen	G'stetten	Muri	Wichtrach	Zollikofen	TOTAL
Stand 01.01.	3	23'628	1	1	1	23'634
Zugänge	0	0	0	0	0	0
Abgänge	0	0	0	0	0	0
Abschreibung	0	-7'876	0	0	0	-7'876
Stand 31.12.	3	15'752	1	1	1	15'758

Informatik	Gümligen	Schule	Wohnen	Küche	Therapie	TOTAL
Stand 01.01.	26'847	1	1	1	1	26'851
Zugänge	15'569	0	0	0	0	15'569
Abgänge	0	0	0	0	0	0
Abschreibung	-31'963	0	0	0	0	-31'963
Stand 31.12.	10'453	1	1	1	1	10'457



Fondskapital per 31. Dezember 2018

	1) Allgemein	1) Trauer-spenden	1) Wert-schriften	2) Abteilung Erwachsene	2) Abteilung Kinder	2) Abteilung Therapie	2) Musik	3) Bauprojekt Abt. Erw.	TOTAL
Stand 01.01.	1'583'781	159'008	568'150	78'262	678	1'000	0	5'169'611	7'560'489
Zugänge	57'197	3'423	0	44'588	1'100	0	1'000	20'200	127'507
Überträge	-335'600	0	0	0	0	0	0	335'600	0
Kursveränderung Wertschriften	0	0	-23'028	0	0	0	0	0	-23'028
Verwendung	-58'537	0	0	-29'638	0	0	0	0	-88'175
Stand 31.12.	1'246'840	162'431	545'123	93'211	1'778	1'000	1'000	5'525'411	7'576'794

1) bilanziert im Eigenkapital; Konto Fondskapital

2) bilanziert im Fremdkapital; Konto zweckgebundenes Fondskapital

3) bilanziert im Fremdkapital; Konto zweckgebundenes Fondskapital "Baufonds"


Fondskapital per 31. Dezember 2017

	1) Allgemein	1) Trauer-spenden	1) Wert-schriften	2) Abteilung Erwachsene	2) Abteilung Kinder	2) Abteilung Therapie	3) Bauprojekt Abt. Erw.	TOTAL
Stand 01.01.	6'732'947	142'712	500'728	37'065	0	0	39'590	7'453'042
Zugänge	67'121	16'295	0	25'363	0	0	0	108'779
Überträge	-5'174'121	0	0	42'423	678	1'000	5'130'021	0
Kursveränderung Wertschriften	0	0	67'422	0	0	0	0	67'422
Verwendung	-42'166	0	0	-26'589	0	0	0	-68'755
Stand 31.12.	1'583'781	159'008	568'150	78'261	678	1'000	5'169'611	7'560'489

1) bilanziert im Eigenkapital; Konto Fondskapital

2) bilanziert im Fremdkapital; Konto zweckgebundenes Fondskapital


3) bilanziert im Fremdkapital; Konto zweckgebundenes Fondskapital "Baufonds"



Anhang der Jahresrechnung 2018

1 Allgemeine Angaben und Erläuterung zur Stiftung

Rechtsform	Stiftung nach ZGB Art. 80 ff	
HR-Eintrag	vom 28. Oktober 1996	
Stiftungsurkunde	vom 22. Oktober 1996 welche überarbeitet und mit den Statuten gemäss Verfügung vom 10. Dezember 2008 ersetzt wurde.	
Reglemente	Fondsreglement Bau vom 22. Dezember 2017 Fondsreglement vom 21. November 2018 Spendenreglement vom 21. November 2018	
Domizil	Nussbaumallee 6, 3073 Gümligen	
Zweck	Förderung körperlich- und mehrfachbehinderter Kinder und Jugendlicher in erzieherischer, therapeutischer und schulischer Hinsicht sowie Betreuung behinderter Erwachsener.	
Stiftungsrat	Name, Vorname, Wohnort, Funktion	Zeichnungsberechtigung
	Aeschbacher Hans, Gümligen, Präsident <i>Adresse: Hofgut, Gümligen</i>	kollektiv zu zweien
	Ernst Marie-Louise, Boll, Vizepräsidentin <i>Adresse: Von-Gunten-Strasse 3, Bern</i>	kollektiv zu zweien
	Studer Vincent, Gümligen, Mitglied + Kassier <i>Adresse: Sägeweg 7A, Gümligen</i>	(bis 31.12.2018) kollektiv zu zweien
	Berthoud Roger, Unterseen, Mitglied <i>Adresse: Steindlerstrasse 18, Unterseen</i>	ohne Zeichnungsberechtigung
	Boss Daniel, Langnau i.E., Mitglied <i>Adresse: Beethovenstrasse 40, 3073 Gümligen</i>	ohne Zeichnungsberechtigung
	Mühlemann Ulrich, Bern, Mitglied <i>Adresse: Tillierstrasse 34, Bern</i>	(bis 31.12.2018) ohne Zeichnungsberechtigung
	Ritter Widmer Beatrice Elisabeth, Bern, Mitglied <i>Adresse: Aegertenstrasse 71, Bern</i>	ohne Zeichnungsberechtigung
	Hänsenberger Irene, Neckertal, Mitglied <i>Adresse: Schmiedengasse 17, Burgdorf</i>	(ab 20.06.2018) ohne Zeichnungsberechtigung
	Slongo Theddy Dr., Bern, Mitglied <i>Adresse: Fuchsweg 3, Rüfenacht</i>	(bis 01.05.2018) ohne Zeichnungsberechtigung
	Zubler Christoph, Kehrsatz, Mitglied <i>Adresse: Stockackerstrasse 3A, Kehrsatz</i>	ohne Zeichnungsberechtigung
Kader	Name, Vorname, Wohnort, Funktion	Zeichnungsberechtigung
	Marti Christa, Bern, Direktorin	kollektiv zu zweien mit SR
	Bürki Ursula, Tschugg, Vizedirektorin + Leitung Abt. Erwachsene	kollektiv zu zweien mit SR
	Dittli Cornelia, Thun, Leitung Abt. Therapie	ohne Zeichnungsberechtigung
	Kläy Michael, Bern Leitung Abt. Kinder/Jugendliche	ohne Zeichnungsberechtigung
	Kern Christian, Detligen, Leitung Abt. Finanzen	kollektiv zu zweien mit SR
Aufsicht	Bernische BVG- und Stiftungsaufsicht (BBSA) Belpstrasse 48, Postfach, 3000 Bern 14	
Revisionsstelle	Gfeller + Partner AG, Bern	



Anhang der Jahresrechnung 2018

(Fortsetzung)

2 Grundsätze der Rechnungslegung und Bewertungsgrundsätze

Die Stiftung Aarhus mit Sitz in Gümligen wendet die Richtlinien des Rechnungslegungsrecht gemäss Art. 957 ff OR an. Die vorliegende Jahresrechnung wurde in Übereinstimmung mit den Bestimmungen über die kaufmännische Buchführung des Schweizerischen Obligationenrechts erstellt. Die wesentlichen Bilanzpositionen sind wie nachstehend bilanziert.

Forderungen aus Lieferungen und Leistungen

Die Forderungen aus Lieferungen und Leistungen sowie die aktiven Rechnungsabgrenzungen werden zu Nominalwerten bilanziert. Auf diesen Werten werden, falls notwendig, individuelle Einzelwertberichtigungen vorgenommen.

Anlagevermögen

Die Sachanlagen werden zu Anschaffungskosten abzüglich der betriebswirtschaftlich notwendigen Abschreibungen gemäss IVSE-Richtlinien bilanziert.

Zur Berechnung der Abschreibungsbeiträge werden folgende Nutzungsdauern und Abschreibungsmethoden angewandt:

Sachanlagen	Nutzungsdauer	Methode
Liegenschaften	25 Jahre	4 % linear
Mobiliar und Einrichtungen	5 Jahre	20 % linear
Fahrzeuge	5 Jahre	20 % linear
Informatik	3 Jahre	33 % linear

Finanzanlagen

Finanzanlagen mit beobachtbaren Markwerten werden zu Markwerten bewertet. Die restlichen Finanzanlagen werden zu Anschaffungswerten bewertet.

Fremdkapital

Rückstellungen Abteilung Kinder/Jugendliche

Für die Leistungen in der Abteilung Kinder/Jugendliche gilt ein Leistungsvertrag zwischen der Stiftung Aarhus und der Gesundheits- und Fürsorgedirektion des Kantons Bern mit Pauschalabgeltung. Der Ertragsüberschuss ist zweckgebunden und wird als Rückstellung im Fremdkapital bilanziert.

Rückstellungen Abteilung Erwachsene

Für die Leistungen in der Abteilung Erwachsene gilt ein Leistungsvertrag zwischen der Stiftung Aarhus und der Gesundheits- und Fürsorgedirektion des Kantons Bern mit Pauschalabgeltung. Der Ertragsüberschuss ist zweckgebunden und wird als Rückstellung im Fremdkapital bilanziert.

Rückstellungen Infrastruktur Abteilung Erwachsene

Seit 01. Juli 2013 wird in der Abteilung Erwachsene ein Infrastrukturbeitrag pro Aufenthaltstag zur Finanzierung des Liegenschaftsaufwandes durch die Gesundheits- und Fürsorgedirektion des Kantons Bern entrichtet. Der Ertragsüberschuss ist zweckgebunden und wird als Rückstellung im Fremdkapital bilanziert.



Anhang der Jahresrechnung 2018

2018

2017

(Fortsetzung)

Umsatzerfassung

Der Umsatz beinhaltet sämtliche Erlöse aus dem Erbringen von Betreuungs- und Therapieleistungen der Stiftung Aarhus. Der Umsatz der Dienstleistungen wird aufgrund der am Bilanzstichtag für die Bewohner und Betreuten erbrachten Leistung ermittelt. Dieser wird erfasst, wenn die Höhe der Erlöse verlässlich bestimmt werden kann und wenn es hinreichend wahrscheinlich ist, dass der Stiftung Aarhus wirtschaftlicher Nutzen zufließen wird.

3 Angaben, Aufschlüsselungen und Erläuterungen zur Jahresrechnung

Forderungen aus Lieferungen und Leistungen

Forderungen aus Lieferungen und Leistungen	601'762	823'087
Delkredere zu Forderungen aus Lieferungen und Leistungen	-1'296	-3'935
Forderung GEF aus Leistungsabgeltung 2008/2009	0	283'229
Total Forderungen aus Lieferungen und Leistungen	600'466	1'102'381


Die Forderungen aus Lieferungen und Leistungen bestehen überwiegend aus Forderungen ggü. Bewohnern und Betreuten.

Aktive Rechnungsabgrenzungen

GEF. Abrechnung 4. Quartal 2018 Abt. Erwachsene	1'665'887	0
GEF. Infrastrukturbeitrag 4. Quartal 2018 Abt. Erwachsene	192'044	0
GEF. Abrechnung 4. Quartal 2017 Abt. Erwachsene	0	1'657'758
GEF. Infrastrukturbeitrag 4. Quartal 2017 Abt. Erwachsene	0	200'724
GEF. Abrechnung 4. Quartal 2018 Abt. Kinder/Jugendliche	1'358'174	0
GEF. Abrechnung 4. Quartal 2018 Schülertransporte Abt. K/J	220'923	0
GEF. Abrechnung Physiotherapieleistungen 2015 - 2018	157'204	214'582
Übrige Aktive Rechnungsabgrenzungen	107'154	74'784
Total Aktive Rechnungsabgrenzungen	3'701'385	2'147'848

Finanzanlagen

Wertschriften zu Marktwerten bewertet	545'123	568'150
Wertschriften ohne beobachtbaren Marktwert	112'000	112'000
Mietzinsdepot	3'147	3'145
Schlüsseldepot	1'250	1'250
Depot Datarec	108	108
Mietvorauszahlung Neubau Abt. Erwachsene	1'480'100	399'700
Mietvorauszahlung Neubau Abt. Erwachsene (Allmendingenweg)	135'600	135'600
Total Finanzanlagen	2'277'328	1'219'953



Anhang der Jahresrechnung 2018

(Fortsetzung)

2018

2017

Verbindlichkeiten aus Lieferungen und Leistungen

Verbindlichkeiten aus Lieferungen und Leistungen	240'650	225'850
GEF. Betriebsbeiträge 2017 Abt. Kinder/Jugendliche	0	483'649
GEF. Betriebsbeiträge 2014 Abt. Kinder/Jugendliche	0	310'741
Total Verbindlichkeiten aus Lieferungen und Leistungen	240'650	1'020'239

Erläuterungen zu a.o., einmaligen oder periodenfremden Positionen der Erfolgsrechnung

a.o., einmaliger oder periodenfremder Aufwand

Ausbuchen Forderung GEF aus Leistungsabgeltung 2008/2009	283'229	0
Pensionskassenverpflichtungen	0	1'753'500
Diverses	628	600
	283'857	1'754'100

Die Forderung GEF aus Leistungsabgeltung 2008/2009 begründet sich in einer Rechtsstreitigkeit mit der Gesundheits- und Fürsorgedirektion des Kantons Bern (GEF). Im Dezember 2007 hat die Bernische Pensionskasse eine Broschüre herausgegeben, in welcher angekündigt wurde, dass die Verdiensterhöhungsbeiträge auf individuellen Gehaltserhöhungen ab 01.01.2008 von bisher 60 % auf 180 % der Lohnerhöhung angehoben werden.


Die generelle, vom Kanton Bern bewilligte Lohnerhöhung für das Jahr 2009 betrug 2.3 % (siehe "Wegleitung zum Leistungsvertrag 2009 für Institutionen für Kinder und Jugendliche" sowie "Wegleitung zum Leistungsvertrag 2009 für Wohnheime und Tagestätten für erwachsene Behinderte"). Im Weiteren wurden für das Jahr 2008 rückwirkend vom Kanton Bern bewilligte Lohnerhöhungen von 0.5 % ausbezahlt. Dies hatte für die Stiftung Aarhus Verdiensterhöhungsbeiträge auf insgesamt 2.8 % Lohnerhöhungen zur Folge.

Ausgehend von einer durchschnittlichen Lohnerhöhung von 0.8 % pro Jahr ergibt dies eine Differenz von 2 % Lohnerhöhungen, welche Verdiensterhöhungsbeiträge von 180 % auslösten. Die daraus entstandenen Mehrkosten von Fr. 283'228.83 wurden von der GEF nicht übernommen. Zusammen mit anderen Institutionen wurde eine Klage gegen die GEF eingereicht. Mit Urteil vom 7. November 2018 wurde die Klage vom Verwaltungsgericht des Kantons Bern abgewiesen. Auf einen Weiterzug an das Bundesgericht wurde aufgrund der geringen Erfolgsaussichten verzichtet.

a.o., einmaliger oder periodenfremder Ertrag

Auflösung Rückstellungen Pensionskassenverpflichtungen	109'600	0
Ueberschussbeteiligung Kranken- und Unfalltaggeldversicherung	0	47'325
Rückvergütung Inselspital, Konsiliararzt	0	60'321
Diverses	27'899	13'347
	137'499	120'993

Das Berner Stimmvolk hat am 18.05.2014 die Hauptvorlage des Gesetzes über die kantonalen Pensionskassen angenommen. Im Zusammenhang mit der Umstellung vom Leistungsprimat auf das Beitragsprimat sind per 01.01.2015 verschiedene Änderungen bei der Bernischen Pensionskasse (BKP) und bei der Bernischen Lehrerversicherungskasse (BLK) in Kraft getreten. Um die bestehenden Deckungslücken zu schliessen, ist unter anderem vorgesehen, während den Jahren 2015 - 2034 (insgesamt 20 Jahre) von Versicherten und Arbeitgebern (ausserordentliche) Finanzierungsbeiträge zu erheben. Der durch die Stiftung Aarhus als Arbeitgeber zu übernehmende Anteil beträgt kumuliert per 31.12.2018 noch rund CHF 1'643'900. (Vorjahr: CHF 1'753'500).



Anhang der Jahresrechnung 2018

(Fortsetzung)

2018

2017

4 weitere Angaben

Erklärung zur Anzahl Vollzeitstellen

Die Anzahl Vollzeitstellen liegt im Jahresdurchschnitt nicht über 250 Mitarbeitenden.

Entschädigungen an Stiftungsräte

Aeschbacher Hans, Gümligen, Präsident

10'000

10'000

Sicherheiten für eigene Verbindlichkeiten sowie Aktiven unter Eigentumsvorbehalt

Liegenschaften Gümligen, Muri b. Bern, Zollikofen

1'912'961

1'912'475

Verpflichtungen aus Miet- und Baurechtsverträgen mit einer Restlaufzeit von mehr als 12 Monaten nach Bilanzstichtag

Mietverträge Grosshöchstetten

1'722'600

2'296'800

Baurechtsverträge Gümligen und Muri b. Bern

4'428'508

2'203'425