




# Jahresrechnung 2016



Stiftung Aarhus  
Angebote für Menschen  
mit Körper- und Mehrfachbehinderung  
Nussbaumallee 6  
3073 Gümligen



BILANZ	31.12.2016		31.12.2015	
	CHF	%	CHF	%
<b>Aktiven</b>				
Flüssige Mittel	8'007'996	55.6%	6'262'308	42.0%
Forderungen aus Lieferungen und Leistungen	1'158'045	8.0%	930'969	6.2%
Vorräte	2	0.0%	2	0.0%
Aktive Rechnungsabgrenzungen	2'110'988	14.6%	2'555'075	17.1%
<b>Total Umlaufvermögen</b>	<b>11'277'031</b>	<b>78.2%</b>	<b>9'748'354</b>	<b>65.4%</b>
Finanzanlagen	616'093	4.3%	638'467	4.3%
Sachanlagen	2'518'938	17.5%	4'525'585	30.3%
<b>Total Anlagevermögen</b>	<b>3'135'031</b>	<b>21.8%</b>	<b>5'164'052</b>	<b>34.6%</b>
<b>TOTAL AKTIVEN</b>	<b>14'412'063</b>	<b>100.0%</b>	<b>14'912'406</b>	<b>100.0%</b>
<b>Passiven</b>				
Verbindlichkeiten aus Lieferungen und Leistungen	988'662	6.9%	1'547'187	10.4%
Übrige kurzfristige Verbindlichkeiten	19'406	0.1%	261'322	1.8%
Passive Rechnungsabgrenzungen	451'784	3.1%	210'092	1.4%
<b>Kurzfristiges Fremdkapital</b>	<b>1'459'853</b>	<b>10.1%</b>	<b>2'018'601</b>	<b>13.5%</b>
Langfristige verzinsliche Verbindlichkeiten	3'150'000	21.9%	3'150'000	21.1%
Rückstellungen Abteilung Kinder/Jugendliche	588'469	4.1%	0	0.0%
Rückstellungen Abteilung Erwachsene	1'026'169	7.1%	0	0.0%
Rückstellungen Infrastruktur Abt. Erwachsene	266'793	1.9%	0	0.0%
<b>Langfristiges Fremdkapital</b>	<b>5'031'431</b>	<b>34.9%</b>	<b>3'150'000</b>	<b>21.1%</b>
<b>Total Fremdkapital</b>	<b>6'491'283</b>	<b>45.0%</b>	<b>5'168'601</b>	<b>34.7%</b>
Stiftungskapital	100'000	0.7%	100'000	0.7%
Freie Reserven	367'736	2.6%	367'736	2.5%
Fondskapital	7'453'043	51.7%	8'079'923	54.2%
Rücklagen Abteilung Kinder / Jugendliche	0	0.0%	417'325	2.8%
Rücklagen Abteilung Erwachsene	0	0.0%	436'637	2.9%
Rücklagen Infrastrukturbeitrag Erwachsene	0	0.0%	342'184	2.3%
<b>Total Eigenkapital</b>	<b>7'920'779</b>	<b>55.0%</b>	<b>9'743'805</b>	<b>65.3%</b>
<b>TOTAL PASSIVEN</b>	<b>14'412'063</b>	<b>100.0%</b>	<b>14'912'406</b>	<b>100.0%</b>



## BETRIEBSRECHNUNG STIFTUNG

	2016		2016		2015	
	IST		Budget		IST	
	( 12 Mte )		( 12 Mte )		( 12 Mte )	
	CHF	%	CHF	%	CHF	%
Erträge Betriebsbeiträge Kanton Bern	11'889'358	66.7%	11'746'140	66.5%	11'541'736	66.2%
Erträge Infrastruktur Kanton Bern	829'122	4.7%	817'195	4.6%	834'408	4.8%
Erträge Leistungsabteilungen	2'940'523	16.5%	2'949'700	16.7%	2'904'042	16.6%
Erträge med.-therapeutische Massnahmen	1'228'210	6.9%	1'285'500	7.3%	1'230'419	7.1%
Erträge Schülertransporte	813'282	4.6%	767'700	4.3%	801'120	4.6%
Erträge Leistungen Personal und Dritte	95'010	0.5%	81'500	0.5%	100'995	0.6%
Erträge Mietzinse und Nebenkosten	29'535	0.2%	26'000	0.1%	27'446	0.2%
Erträge Ausbildungsleistungen	6'600	0.0%	0	0.0%	6'600	0.0%
Ertragsminderungen	-7'945	0.0%	0	0.0%	0	0.0%
<b>Nettoerlöse aus Lieferungen und Leistungen</b>	<b>17'823'694</b>	<b>100.0%</b>	<b>17'673'735</b>	<b>100.0%</b>	<b>17'446'766</b>	<b>100.0%</b>
Löhne und Zulagen Ausbildungspersonal	1'259'411	7.1%	1'340'040	7.6%	1'110'057	6.4%
Löhne und Zulagen Betreuungspersonal	7'011'419	39.3%	6'836'850	38.7%	6'737'152	38.6%
Löhne und Zulagen Therapiepersonal	1'126'576	6.3%	1'109'800	6.3%	1'074'001	6.2%
Löhne und Zulagen Heimleitung u. Verwaltung	1'366'472	7.7%	1'389'970	7.9%	1'515'798	8.7%
Löhne und Zulagen Oekonomie u. Hausdienst	727'349	4.1%	735'960	4.2%	695'694	4.0%
Löhne und Zulagen Technische Dienste	194'560	1.1%	201'400	1.1%	183'197	1.1%
Sozialleistungen	2'156'267	12.1%	2'173'415	12.3%	2'092'439	12.0%
Personalnebenleistungen	256'003	1.4%	301'500	1.7%	267'595	1.5%
<b>Personalaufwand</b>	<b>14'098'056</b>	<b>79.1%</b>	<b>14'088'935</b>	<b>79.7%</b>	<b>13'675'933</b>	<b>78.4%</b>
Medizinischer Bedarf	23'473	0.1%	32'900	0.2%	32'280	0.2%
Lebensmittel und Getränke	327'819	1.8%	380'000	2.2%	350'041	2.0%
Haushalt	129'204	0.7%	154'905	0.9%	122'609	0.7%
URE Immobilien/Mobilien/Maschinen/Fahrzeug/IT	250'048	1.4%	333'900	1.9%	282'955	1.6%
Aufwand für Anlagenutzung	92'131	0.5%	87'700	0.5%	108'334	0.6%
Aufwand für Anlagenutzung (Infrastruktur)	702'711	3.9%	707'700	4.0%	636'699	3.6%
Energie und Wasser	201'405	1.1%	232'800	1.3%	206'899	1.2%
Schule und Ausbildung	42'496	0.2%	29'700	0.2%	39'475	0.2%
Büro und Verwaltung	400'044	2.2%	431'650	2.4%	426'971	2.4%
Versicherung, Gebühren, übr. Sachaufwand	925'394	5.2%	897'050	5.1%	919'817	5.3%
<b>Übriger betrieblicher Aufwand</b>	<b>3'094'724</b>	<b>17.4%</b>	<b>3'288'305</b>	<b>18.6%</b>	<b>3'126'080</b>	<b>17.9%</b>
<b>Betriebliches Ergebnis vor Zinsen und Abschreibungen</b>	<b>630'914</b>	<b>3.5%</b>	<b>296'495</b>	<b>1.7%</b>	<b>644'753</b>	<b>3.7%</b>
Abschreibungen	241'904	1.4%	305'700	1.7%	310'346	1.8%
<b>Betriebliches Ergebnis vor Zinsen</b>	<b>389'011</b>	<b>2.2%</b>	<b>-9'205</b>	<b>-0.1%</b>	<b>334'407</b>	<b>1.9%</b>



**BETRIEBSRECHNUNG  
STIFTUNG**

	2016 IST		2016 Budget		2015 IST	
	( 12 Mte ) CHF	%	( 12 Mte ) CHF		( 12 Mte ) CHF	%
Finanzertrag	16'008	0.1%	20'000	0.1%	18'662	0.1%
Finanzaufwand	-3'838	0.0%	-4'000	0.0%	-4'253	0.0%
<b>Betriebliches Ergebnis</b>	<b>401'181</b>	<b>2.3%</b>	<b>6'795</b>	<b>0.0%</b>	<b>348'816</b>	<b>2.0%</b>
a.o., einmaliger oder periodenfremder Ertrag	423'107	2.4%	0	0.0%	61'567	0.4%
a.o., einmaliger oder periodenfremder Aufwand	-848'474	-4.8%	0	0.0%	-111'508	-0.6%
<b>Jahresergebnis</b>	<b>-24'186</b>	<b>-0.1%</b>	<b>6'795</b>	<b>0.0%</b>	<b>298'875</b>	<b>1.7%</b>
Zuweisung Rückstellungen Abt. Kinder & Jugendl.	-171'145	-1.0%	0	0.0%	-353'275	-2.0%
Zuw./Entn. Rückstellungen Abt. Erwachsene	-586'031	-3.3%	0	0.0%	104'881	0.6%
Entn./Zuw. Rückstellungen Infrastruktur Abt. Erw.	76'351	0.4%	-6'795	0.0%	-50'481	-0.3%
Entnahme Spendenfonds allgemein	712'625	4.0%	0	0.0%	0	0.0%
Zuweisung Spendenfonds allgemein	-7'614	0.0%	0	0.0%	0	0.0%
<b>Jahresergebnis nach Zuweisung</b>	<b>0</b>	<b>0.0%</b>	<b>0</b>	<b>0.0%</b>	<b>0</b>	<b>0.0%</b>